



**F:** Renseignements importants à conserver. •ATTENTION ! Pour écarter les dangers liés à l'emballage(attachés, film plastique, etc...) enlever tous les éléments qui ne font pas partie du jouet. •Jouet à monter par un adulte responsable. •Avant de débiter le montage, lire attentivement la notice technique. •Suivre les instructions dans l'ordre stipulé par la notice technique. •Le produit n'est pas conçu pour recevoir un enfant. •Nettoyage: Utiliser uniquement une éponge très légèrement humidifiée d'eau. •ATTENTION! Ne jamais laisser un enfant jouer sans la surveillance d'un adulte. ••

**GB:** Important information to be kept. •WARNING! To remove risks associated with packaging (attachments, plastic wrapping etc.) remove all items that are not part of the toy. •Toy to be assembled by a responsible adult. •Read the technical instructions before starting the assembly. •Follow the instructions in the order specified in the technical instructions. •The product is not designed to hold a child. •Cleaning: Only use a sponge slightly dampened with water. •WARNING! Never allow a child to play without adult supervision. ••

**D:** Wichtige Hinweise, die aufzuheben sind. •ACHTUNG! Um alle durch die Verpackung entstehenden Gefahren auszuschließen (Schnüre, Plastikfolie usw. ...), entfernen Sie alle Elemente, die nicht Teil des Spielzeugs sind. •Muss von einem verantwortlichen Erwachsenen zusammen gebaut werden. •Vor dem Beginn der Montage die Bedienungsanweisung gut durchlesen. •Die Anweisungen in der in der technischen Beschreibung angegebenen Reihenfolge durchführen. •Dieses Produkt ist nicht dazu bestimmt, ein Kind aufzunehmen. •Reinigung: Nur einen sehr leicht mit Wasser befeuchteten Schwamm verwenden. •ACHTUNG! Ein Kind niemals ohne Aufsicht eines Erwachsenen spielen lassen. ••

**NL:** Belangrijke lichteidingen die u moet bewaren. •WAARSCHUWING! Om gevaren verbonden aan de verpakking (riemen, plastic folie, enz.) te vermijden, verwijder alle onderdelen die geen deel van het speelgoed uitmaken. •Door een aansprakelijke volwassene te monteren speelgoed. •Voor aanvang van de montage de technische handleiding aandachtig doorlezen. •Volg de aanwijzingen op volgens de in de technische handleiding vermelde volgorde. •Het product is niet geschikt om een kind te dragen. •Reiniging: Uitsluitend een enigszins met water bevochtigde spons gebruiken. •WAARSCHUWING! Laat het kind nooit zonder toezicht van een volwassene spelen. ••

**E:** Informaciones importantes que deben conservarse. •ADVERTENCIA! Para evitar los peligros relacionados con el embalaje (ataadores, láminas de plástico, etc...) deseché todos los materiales que no forman parte del juguete. •Juguete que requiere ser montado por un adulto responsable. •Lea detenidamente las instrucciones antes de empezar el montaje. •Siga las instrucciones en el orden indicado por la guía técnica. •El producto no ha sido diseñado para aceptar a un niño. •Limpieza: Utilice únicamente una esponja ligeramente humedecida con agua. •ADVERTENCIA! Nunca permita que los niños jueguen sin supervisión de un adulto. ••

**P:** Informações importantes a guardar. •ATENÇÃO ! Para eliminar perigos ligados a embalagem (fixadores, películas de plástico, etc.), retire todos os elementos que não fazem parte do produto. •Brinquedo para ser montado por um adulto responsável. •Antes de iniciar a montagem, ler atentamente as instruções técnicas. •Seguir as instruções na ordem estabelecida pelas instruções técnicas. •O produto não está concebido para receber uma criança. •Limpeza: Utilizar apenas uma esponja muito levemente humedecida com água. •ATENÇÃO ! Nunca deixe uma criança brincar sem a supervisão de um adulto. ••

**I:** Informazioni importanti da conservare. •AVVERTENZA! Per evitare ogni pericolo legato agli imballaggi (attacchi, fogli di plastica, ecc.), togliere tutti gli elementi che non fanno parte del prodotto. •Il gioco deve essere montato da una persona adulta responsabile. •Prima di iniziare il montaggio, leggere accuratamente le informazioni tecniche. •Attenersi alle istruzioni rispettando sequenza riportata nel foglio delle informazioni tecniche. •Il prodotto non è stato progettato per accogliere i bambini. •Pulizia: Utilizzare solamente una spugna leggermente inumidita in acqua. •AVVERTENZA! Non lasciare mai giocare i bambini senza la sorveglianza di un adulto. ••

**DK:** Gennem vigtige oplysninger. •ADVÆRSEL! For at undgå risikoen, som er forbundet med innpakningen (vedhæftninger, plastikemballage osv.), bedes du fjerne alle dele, som ikke er en del af legetøjet. •Legetøjet skal samles af en ansvarlig voksen. •Læs omhyggeligt den tekniske vejledning, for du begynder at samle delene. •Følg anvisningerne i den rækkefølge, der er angivet i den tekniske vejledning. •Produktet er ikke beregnet til at bære et barn. •Rengøring: Brug kun en svamp, der er meget let fugtet med vand. •ADVÆRSEL! Lad aldrig barnet lege uden voksenopsyn. ••

**S:** Viktiga information som ska sparas. •VARNING! För att eliminera riskerna i samband med förpackningen (bilagor, plastfilm osv.), ta bort alla objekt som inte är en del av leksaken. •Leksak som skall monteras av ansvarig vuxen. •Läs den tekniska bruksanvisningen noggrant innan ni börjar montera. •Följ instruktionerna som ges i den tekniska beskrivningen i den följd som anges. •Denna produkt är inte utformad för ett barn. •Rengöring: Använd endast en svamp lätt fuktad i vatten. •VARNING! Låt aldrig barnet leka utan vuxen tillsyn. ••

**FIN:** Tärkeät tiedot, jotka on säilytettävä. •VAROITUS! Pakkauksen liittyvien riskien poistamiseksi (kiinnittimet, muovikäreet jne.), poista kaikki materiaali, joka ei kuulu leluun. •Lelun saa koota vain vastuullinen aikuinen. •Lue tekninen ilmoitus tarkasti ennen lelun kokoamista. •Noudat ohjeita tarkasti, jotta vältetään mahdolliset vauriokäsit. •Tuotetta ei ole suunniteltu kestämään lapsen painoa. •Puhdistus: Käytä vain vähän kostutettua pesusientä. •VAROITUS! Älä koskaan anna lapsen leikkiä ilman aikuisen valvontaa. ••

**N:** Ta vare på disse viktige opplysninger. •ADVÆRSEL! For å fjerne alle fare som er forbundet med innpakningen (vedlegg, innpakningsplast m.m.), fjern alle objekter som ikke er en del av leken. •Må monteres av en voksen. •Vær oppmerksom på bruksanvisningen inne i pakken. •Følg rekkefølgen i bruksanvisningen. •Produktet er ikke beregnet for å bære et barn. •Rengjøring: Bruk kun en fuktig svamp. •ADVÆRSEL! La aldri barnet leke uten oppsyn av en voksen. ••

**H:** Fontos információk. •FIGYELEMZETES! A csomagolóanyag (tartozékok, műanyag göngyölgő stb.) kapcsolatos veszélyek elkerülése érdekében távolítsd el a mindent, ami nem képezi a játék részét. •A játékot csak felelős felnőtt rakhatja össze. •Az összeszerelés elkészése előtt figyelmesen olvassa el a műszaki jegyzetet. •A műszaki jegyzetben megadott sorrend alapján kövesse az utasításokat. •A termék nem terveződött gyerek befogadására. •Tisztítás: Kizárólag csak kissé megnedvesített szivacsot használjon. •FIGYELEMZETES! Soha ne engedje a gyermeknek felnőtt felügyelet nélkül játszani! ••

**CZ:** Důležité pokyny. •POZOR! Pro zamezení rizik spojených s balením (příslušenství, umělohmotné obaly, atd.) odstráňte veškeré prvky, které nejsou součástí hračky. •Hračka určená k montáži zodpovědnou dospělou osobou. •Před montáží si pečlivě přečtete technický návod. •Postupovat podle instrukcí v pořadí určeném technickým návodem. •Výrobek není určen k tomu, aby snášel dítě. •Čištění: Použijte výhradně houbov lehce navlhčenou vodou. •VAROVÁNÍ! Nikdy nedovolte dětem hrát se bez dozoru dospělé osoby. ••

**SK:** Uschovajte tieto pokyny pre prípadnú korepondenciu. •POZOR! Pre zamedzenie rizik spojených s balením (príslušenstvo, umelohmotné obaly atď.) odstráňte všetky prvky, ktoré nie sú súčasťou hračky. •Hračku musí montovať len dospelá osoba. •Prosím dodržujte návod na použitie. •Postupujte podľa inštrukcií v poradí určenom technickým návodom. •Výrobok nie je určený k tomu, aby ho znášalo dieťa. •Čistenie: Použite výhradne hubku ľahko navlhčenú vodou. •UPOZORENIE! Nikdy nedovoľte deťom hrať sa bez dozoru dospeléj osoby. ••

**PL:** Ważne informacje – należy zachować. •OSTRZEŻENIE! Aby uniknąć niebezpieczeństw związanych z opakowaniem (zaczepy, folia plastikowa, itp...), należy usunąć wszystkie elementy, które nie są częściami zabawki. •Do montażu przez osobę dorosłą. •Przed rozpoczęciem montażu, przeczytaj uważnie instrukcję obsługi. •Postępować zgodnie z instrukcjami i w kolejności podanej w instrukcji. •Dziecko nie może wchodzić na produkt. •Czyszczenie: Używać gąbki zwilżonej w wodzie. •OSTRZEŻENIE! Nigdy nie należy zostawiać bawiącego się dziecka bez nadzoru osoby dorosłej. ••

**BG:** Важни указания, които трябва да бъдат запазени. •ВНИМАНИЕ! За избягване на опасностите свързани с опаковката (ленти, пластмасова фолио и т.н.), отстранете всички елементи, които не са предназначени за игра. •Трябва да се монтира от възрастни отговорни лица. •Преди да започнете с монтажа, прочетете добре указанията за експлоатация. •Указанията да се спазват строго последователността, дадена в техническото описание. •Това изделие не е предназначено да побере едно дете. •Почистване: Да се ползва само гъба леко навлажнена с вода. •ВНИМАНИЕ! Не оставяйте никого детето да играе без надзор от възрастни. ••

**RO:** Vă rugăm să păstrați aceste indicații pentru cazul unui eventual schimb de scrisori. •ATENȚIE! Pentru a evita pericolose asociate ambalajului (elemente de fixare, folie de plastic etc...), eliminați toate elementele care nu fac parte din jucărie. •Trebuie montat sub supravegherea adulților. •Vă rugăm să respectați instrucțiunile de folosire din interiorul ambalajului. •Urmați instrucțiunile în ordinea indicată de către ghidul tehnic. •Nepotriviți pentru copii sub 3 ani. Piese de mici dimensiuni se pot fi înghițite!. •Curățare: Folosiți doar un burete umezit ușor cu apă. •ATENȚIE! Nu lăsați niciodată un copil să se joace fără a fi supravegheat de un adult. ••

**GR:** Σημαντικές πληροφορίες που πρέπει να φυλάξετε. •Προειδοποίηση! Για να αποφευχθούν οι κίνδυνοι που συνδέονται με τη συσκευασία (παρελκόμενα, πλαστικά περιτυλιγμένα κτλ.), απομακρύνετε όλα τα είδη που δεν αποτελούν τμήμα του παιχνιδιού. •Παιχνίδι που πρέπει να συναρμολογηθεί από υπεύθυνο ενήλικα. •Πριν αρχίσετε τη συναρμολόγηση, διαβάστε προσεκτικά το βιβλιάρκι οδηγιών χρήσεως. •Ακολουθήστε τις οδηγίες με τη σειρά που αναφέρονται στο βιβλιάρκι οδηγιών χρήσεως. •Αυτό το προϊόν δεν έχει σχεδιαστεί να δεχτεί παιδιά. •Καθαρισμός: Χρησιμοποιείτε αποκλειστικά ένα σφουγγάρι βρεγμένο ελαφρώς με νερό. •ΠΡΟΣΟΧΗ! Μην αφήνετε τα παιδιά να παίζουν χωρίς επίτηρη από κάποιον ενήλικα. ••

**SI:** Informacije proizvajalca shranite za kasnejšo uporabo. •OPOZORILO! Da se izognete tveganjem v povezavi s pakiranjem (dodatki, plastični ovoji itd.), odstranite vse elemente, ki niso del igrice. •Igrajo naj sestavi odgovorna odrasla oseba. •Pred sestavo izdelka natančno preberite vse tehnične napotke. •Izdelek sestavite v zaporedju navedenem v tehničnih navodilih. •Izdelek ni primeren za držanje otroka. •Čiščenje: Izdelek čistite le z vlažno gobo. •OPOZORILO! Nikoli ne dovolite otroku, da se igra brez nadzora odrasle osebe. ••

**HRV:** Molimo da sačuvate ove upute radi eventualne prepiske. •UPOZORENJE! Kako biste izbjegli opasnost u pogledu pakiranja (dodaci, plastični omoti, itd.) uklonite sve predmete koji nisu dio igracke. •Postavljajte je dozvoljeno isključivo odraslim osobama. •Molimo Vas da se pridržavate upute koja se nalazi unutar pakiranja. •Proizvod sastavite sljedeći tehničke upute za sastavljanje. •Proizvod nije primjeren za držanje djeteta. •Čišćenje: Koristite samo vlažnu krpu. •UPOZORENJE! Nikad ne dopustite djeci da se igra bez nadzora odrasle osobe. ••

**TR:** Lütfen eliniz yazışmalar için bu uyarıları saklayın. •UYARI! Ambalajla ilgili (bağlantı parçaları, plastik ambalaj ipi vb.) tehnikeleri önlemek için, ayrıca uçuşta ait olmayan tüm parçaları çıkarın. •Yetişkinler tarafından takılmalıdır. •Lütfen ambalaj içerisindeki kulların talimatlarına dikkat edin. •Taliimatları, teknik talimatname belirtilen sırayla takip edin. •3 Yaşından küçük çocuklar için uygun değildir. •Yutulabilir küçük parçaları. •Temizleme: Sadece suyla hafifçe nemlendirilmiş bir sünger kullanın. •DİKKAT! Bir çocuğun asla yetişkin gözetimi altında olmadan oyun oynamasına izin vermemeyin. ••




**RUS:** Важные сведения: хранить. •ВНИМАНИЕ! Чтобы избежать опасностей, связанных с упаковкой (шнуры, пластиковая пленка и т.д.), уберите все предметы, не являющиеся игрушками. •Игрушку должен собирать взрослый, отвечающий за ребенка. •Перед началом сборки внимательно прочитайте инструкцию. •Следуйте инструкциям в том порядке, предусмотренном инструкцией. •Изделие не предназначено для получения ребенком. •Чистка: Использовать исключительно слегка смоченную водой губку. •ВНИМАНИЕ! Никогда не оставляйте играющего ребенка без присмотра взрослых. ••

**UA:** Зберігайте цю інструкцію на випадок можливого використання у майбутньому. •УВАГА! Щоб уникнути ризику, пов'язаного з упакуванням (мотузки, пластикова плівка тощо), прибери всі предмети, що не є іграшками. •Іграшка повинна збиратися тільки дорослими. •Перед початком збирання уважно прочитай технічну інструкцію. •Дотримуйтесь вказівок в порядку, зазначеному в інструкції. •Іграшка не призначена для дітей віком до 3 років. •Небезпека: дрібні деталі. •Чистка: Використовуйте лише злегка зволожену губку. •УВАГА! Ніколи не залишайте дитину, яка грається, без нагляду дорослих. ••

AR:

التعليمات الهامة للحفاظ عليها.  
تحذير! إزالة المخاطر المتعلقة بالتغليف (المحقات والغلاف البلاستيكي، إلى آخره) قم بالتخلص من جميع العناصر التي لا تعتبر جزءاً من اللعبة.  
يجب أن يقوم بتجميع هذه اللعبة شخص بالغ مسئول  
قل أن تبدأ تجميع اللعبة اقرأ بعناية التعليمات.  
اتبع التعليمات حسب الترتيب الذي ورد في النشرة الفنية  
هذا المنتج غير مصمم لاستقبال الأطفال  
استعمل فقط إسفنجة مرطبة قليلا بالماء.  
تحذير! لا تسمح قط للطفل باللعب بدون إشراف شخص بالغ.

## Site internet SAV France : [www.smoby.fr](http://www.smoby.fr)

|  |  |  |  |
|--|--|--|--|
| <p><b>Assistance consommateurs à nous retourner en cas de problèmes / Consumer assistance:</b> for any problems, return this card / Verbraucher-Info: Für weitere Auskünfte, senden Sie diese Karte bitte an / Klantenservice: voor inlichtingen, deze kaart naar ons terugsturen / Atención al consumidor: para cualquier información, enviar esta tarjeta. / Assistenza per il consumatore: per informazioni, rispedire la presente cartolina.</p>   |  | <p><b>SMOBY TOYS S.A.S.</b><br/>Service après ventes, Le Bourg Dessus - 39170 LAVANS-LÈS-SAINT-CLAUDE / FRANCE.<br/>MODELE DEPOSE - Fabriqué en Espagne - Made in Spain - <a href="http://www.smoby.com">www.smoby.com</a></p>   |  |
| <p><b>NOM / NAME:</b> .....</p> <p><b>PRENOM / SURNAME:</b> .....</p> <p><b>RUE / STREET:</b> .....</p> <p><b>VILLE / TOWN:</b> .....</p> <p><b>CODE POSTAL / POSTAL CODE:</b> .....</p> <p><b>PAYS / COUNTRY:</b> .....</p> <p>N° TEL: .....</p>  |  | <p>Ref: .....</p> <p>Colors: .....</p> <p><b>code 03138X0/11</b><br/><b>Ref. 231-2511</b></p>  |  |
| <p><b>Description du motif de la réclamation / Cause for complaint / Grund der Beanstandung</b> Omschrijving van de reden van de klacht / Detalle el motivo de su reclamación / Descricione del motivo del reclamo:</p> <p><input type="checkbox"/> <b>Manquant / Missing / Fehlende Teile / Tekort / Faltante / Mancante.</b></p> <p><input type="checkbox"/> <b>Cassé / Broken / Gebrochen / Gebroken / Rotura / Rotto.</b></p> <p><input type="checkbox"/> <b>Autre / Other reason / Andere / Andere reden / Otra razón / Altro motivo</b> .....</p> <p><b>Description ou numéro de la pièce demandée / Description or number of part requested / Beschreibung oder nummer des gewünschten Teils / Omschrijving of nummer van het gevraagde onderdeel / Descricione o número de la pieza solicitada / Descricione o numero del pezzo richiesto:</b> .....</p> |  | <p><b>SMOBY TOYS GmbH</b><br/>Werkstraße 1<br/>D-90765 Fürth, Germany.</p> <p><b>SMOBY TOYS ESPAÑA S.L.</b><br/>Polígono Industrial Balsa, Calle Menorca<br/>46190 Ribarroja Del Turia (Valencia), Spain.</p> <p><b>SMOBY TOYS S.A. - IBERIA</b><br/>Avenida de la Industria, 49<br/>28108 Alcobendas, Madrid, España.</p> <p><b>SMOBY TOYS ITALIA S.p.A.</b><br/>Strada Statale 32, Km. 23, 860<br/>38050 Pombia (NO), Italy.</p> <p><b>SMOBY TOYS UK Ltd.</b><br/>Broomfield House, Bolling Road<br/>Bradford BD4 7BG, United Kingdom.</p> <p><b>SMOBY TOYS POLSKA Sp. z o.o.</b><br/>ul. Flisa 2<br/>02-247 Warszawa, Poland.</p> <p><b>SMOBY TOYS HUNGARIA Kft.</b><br/>Vendeli Park, Budai u. 4.<br/>2051 Bátorbágy, Hungary.</p> <p><b>SMOBY TOYS CZ, spol. s r. o.</b><br/>Lidická 481<br/>273 51 Úhošť - Czech Republic.</p> <p><b>SMOBY/DICKIE (SWITZERLAND) AG</b><br/>Rüttelsteig 14<br/>CH-8952 Schlieren/ZH, Schweiz.</p> <p><b>SMOBY TOYS AUSTRIA</b><br/>Handels GmbH &amp; Co KG, Jochen-Rindt-Str. 25<br/>1230 Wien, Austria.</p> <p><b>SMOBY OYUNCAK PAZARLAMA Ltd. Şti.</b><br/>İçerenköy Mahallesi, Huzur Hoca Caddesi<br/>Piramit Grup İş Merkezi No:37<br/>34752 Ataşehir / İstanbul, Turkey.</p> <p><b>SMOBY TOYS BULGARIA EOOD</b><br/>La Rozova Gradina 17<br/>1588 Krivina (Sofia), Bulgaria.</p> <p><b>SISO TOYS SOUTH AFRICA (PTY) Ltd.</b><br/>4 Northgate Place - Redhill, Durban<br/>4051 Kwa Zulu Natal, South Africa.</p> <p><b>SMOBY DICKIE NORDIC AS</b><br/>Haugsvanien 293<br/>3178 Våle, Norway.</p> <p><b>SMOBY DICKIE FINLAND OY</b><br/>Sinkkilahtientie 3 B<br/>02930 Espoo, Finland.</p> <p><b>N.V. SMOBY TOYS BENELUX S.A.</b><br/>Moeskroenssesteenweg 383C,<br/>8511 Aalbeek, Belgium.</p> <p><b>S.C. SMOBY TOYS ROMANIA SRL</b><br/>Baia Mare, Dura Str no 3, Romania.</p> <p><b>SMOBY TOYS RUSSIA, BELARUSSIA</b><br/>stroenie 7, vladenie "Tricolor"<br/>mcr. Vostryakovo, Domodedovo<br/>Moscow region, zip 142072, Russia.</p> <p><b>SMOBY TOYS UKRAINE Ltd.</b><br/>42 Chevornotkatska street<br/>Kyiv 02660, Ukraine.</p> <p><b>SMOBY TOYS INDIA Pvt Ltd.</b><br/>808, Windfall, Sahar Plaza Complex<br/>Kurla Road, J.S. Nagar, Andheri (East)<br/>Mumbai 400059, India.</p> <p><b>SMOBY TOYS HONG KONG LIMITED</b><br/>Unit 259-260, 2/F Tam Sha Tsui Centre,<br/>66 Mody Road, Tsim Sha Tsui East,<br/>Kowloon, Hong Kong.</p> <p><b>SMOBY TOYS MIDDLE EAST FZCO</b><br/>P.O. Box 61106<br/>Jebel Ali Free Zone, South Zone 5<br/>PLOT 53 - 1006, Dubai - U.A.E.</p> <p><b>SMOBY TOYS MIDDLE EAST QATAR</b><br/>P.O. Box 5060 - Doha Qatar.</p> <p><b>SMOBY SMOBY CHILE - LATAM &amp; MEXICO</b><br/>Los Militares 5885, Oficina 1402<br/>Las Condes, Santiago de Chile, Chile.</p> <p><b>SMOBY TOYS KAZAKHSTAN LLP</b><br/>AIP Warehouse Complex, ychastok 1,<br/>poselok Alimere, Gul'dalinskyy rural district<br/>Talgarskiy area, Almaty 041611, Kazakhstan.</p> |  |
| <p>N°: <input type="checkbox"/> Qte: .....</p> <p>N°: <input type="checkbox"/> Qte: .....</p> <p>N°: <input type="checkbox"/> Qte: .....</p> <p>N°: <input type="checkbox"/> Qte: .....</p> <p>N°: <input type="checkbox"/> Qte: .....</p> <p>N°: <input type="checkbox"/> Qte: .....</p> <p>N°: <input type="checkbox"/> Qte: .....</p>   |  | <p><b>SMOBY TOYS UK Ltd</b><br/>Broomfield House<br/>Bolling Road<br/>BRADFORD BD4 7BG</p> <p>tél : 01274765030<br/>fax : 01274765031<br/>care@smobytoys.co.uk</p>   |  |
| <p><b>For UK enquiries only</b><br/>If you need any assistance, help or spare parts for this product, please contact the customer care manager.</p>  |  | <p>  </p>  |  |